GACHI LINK
A New Connection for Electronic Components

회원가입 및 재고 등록 안내

전자부품 판매자를 위한 이용 가이드

Gachi International **Oct 2026**



회원가입

회원가입 및 판매자 권한 신청하기

회원가입

구매자와 판매자의 가입 절차

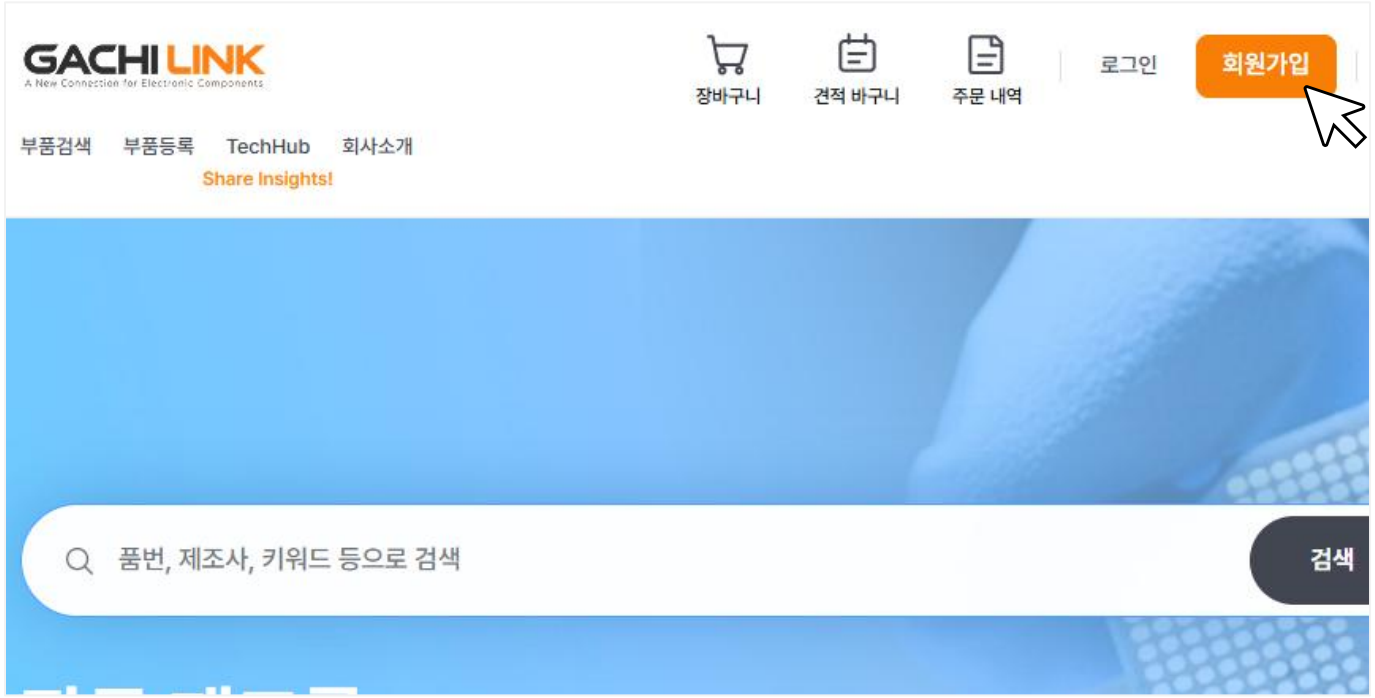

01 웹사이트 접속

www.gachilink.com

회원가입

가입 유형 선택 및 정보 입력

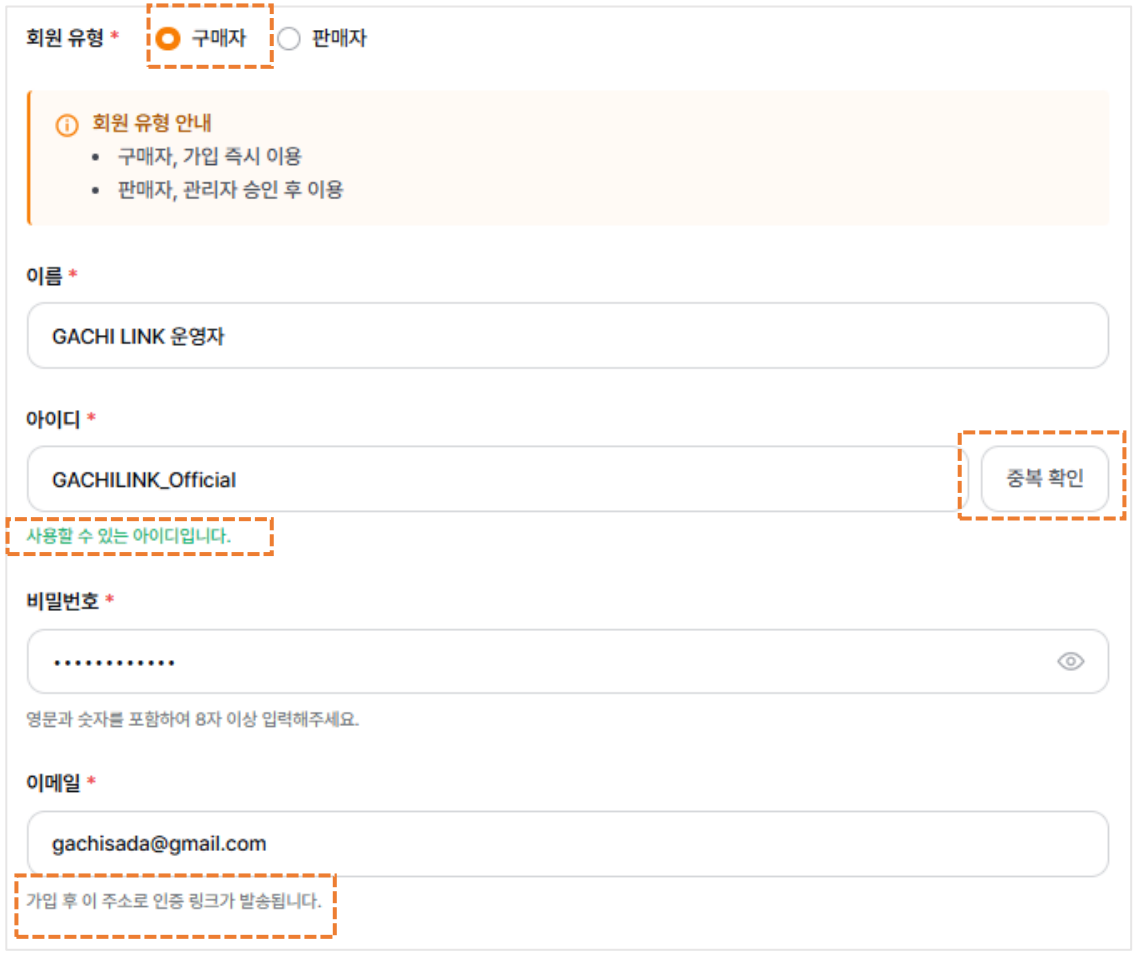

02 가입 유형 선택

주요 이용 목적에 따라 **구매자** 또는 **판매자**를 선택합니다.

※ 두 유형의 가입 절차는 동일합니다.

03 회사 및 담당자 정보 입력

- 회사명
- 아이디 (중복확인)
- 비밀번호
- 이메일 (인증메일이 발송됩니다)

회원가입

회사 및 담당자 정보

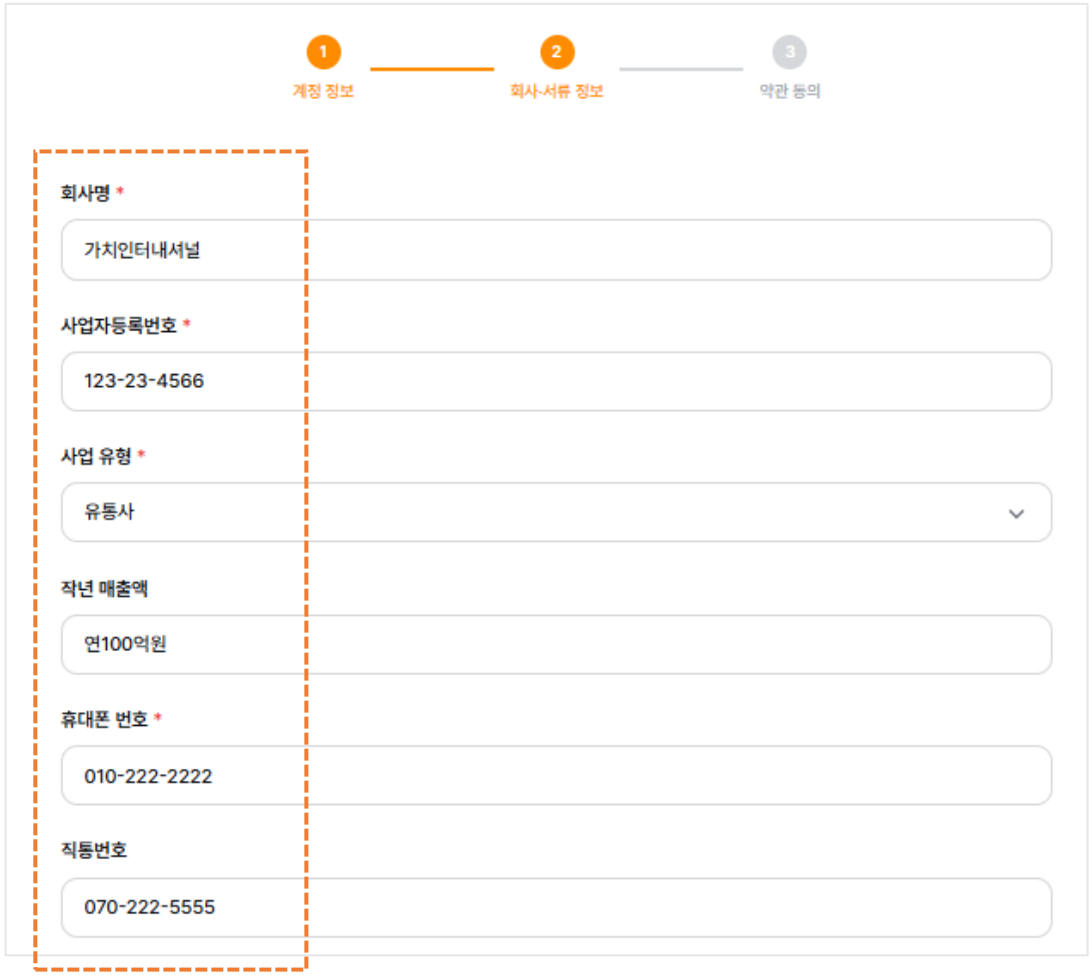

04 담당자 및 회사 정보 입력

- 회사명
- 사업자등록번호
- 사업유형
- 작년 매출액
- 담당자 연락처

회원가입

담당자 정보 및 회사 서류

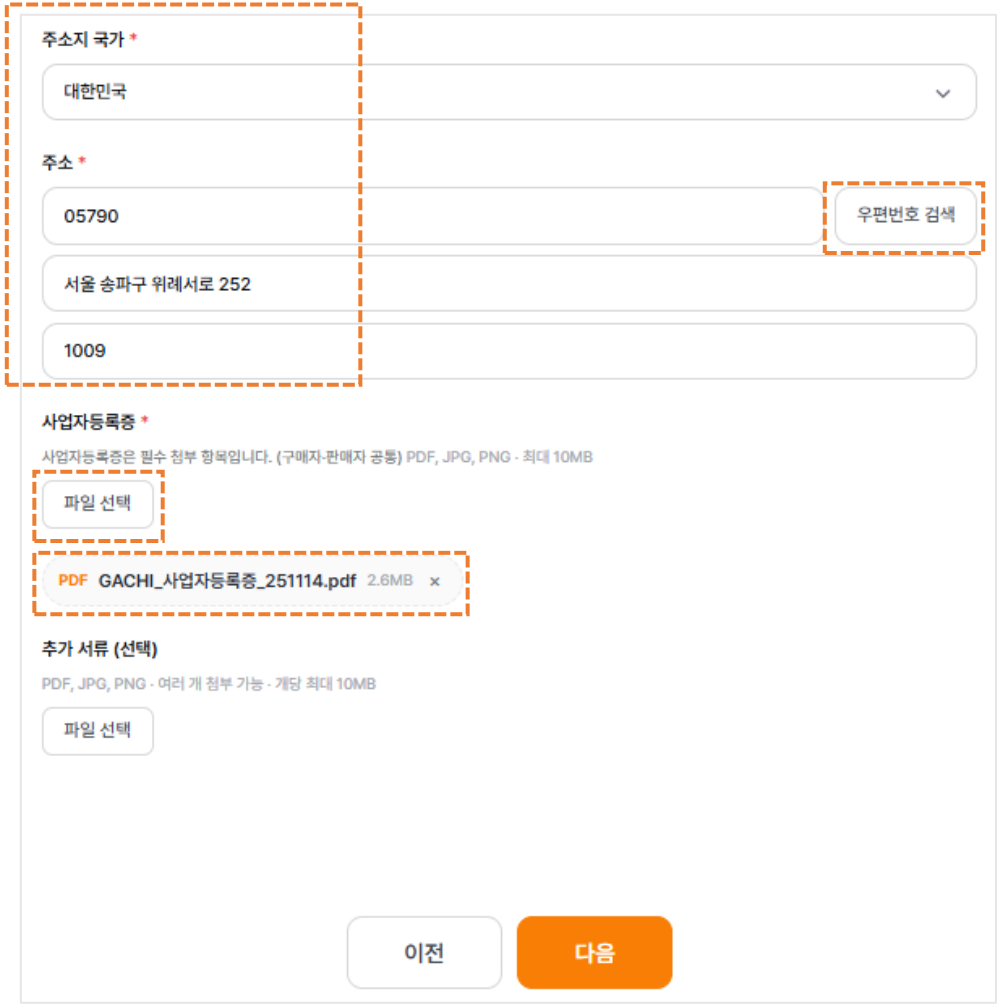

05 담당자 및 회사 정보 입력

- 국가
- 주소지 (우편번호로 검색)
- 사업자등록증 첨부

회원가입

약관 동의 및 가입완료

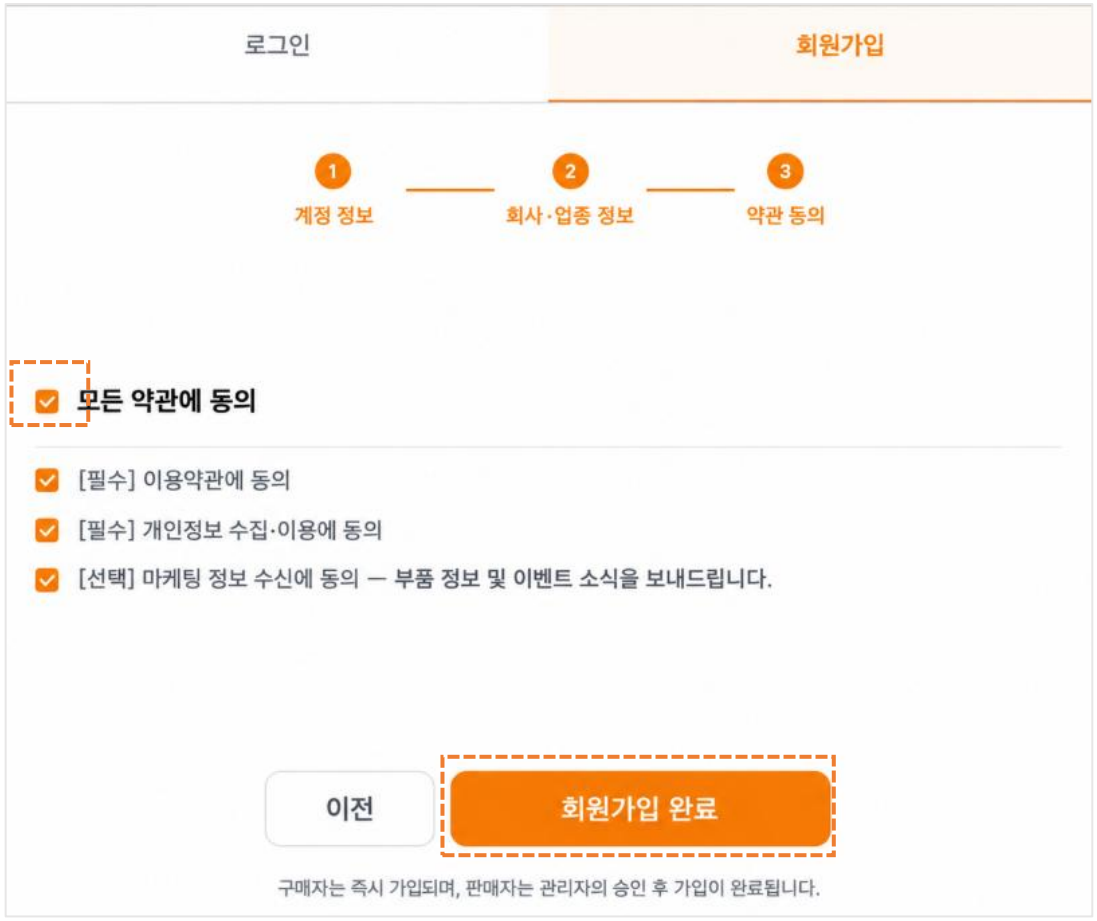

05 이용약관 동의

06 가입완료

회원가입

메일인증

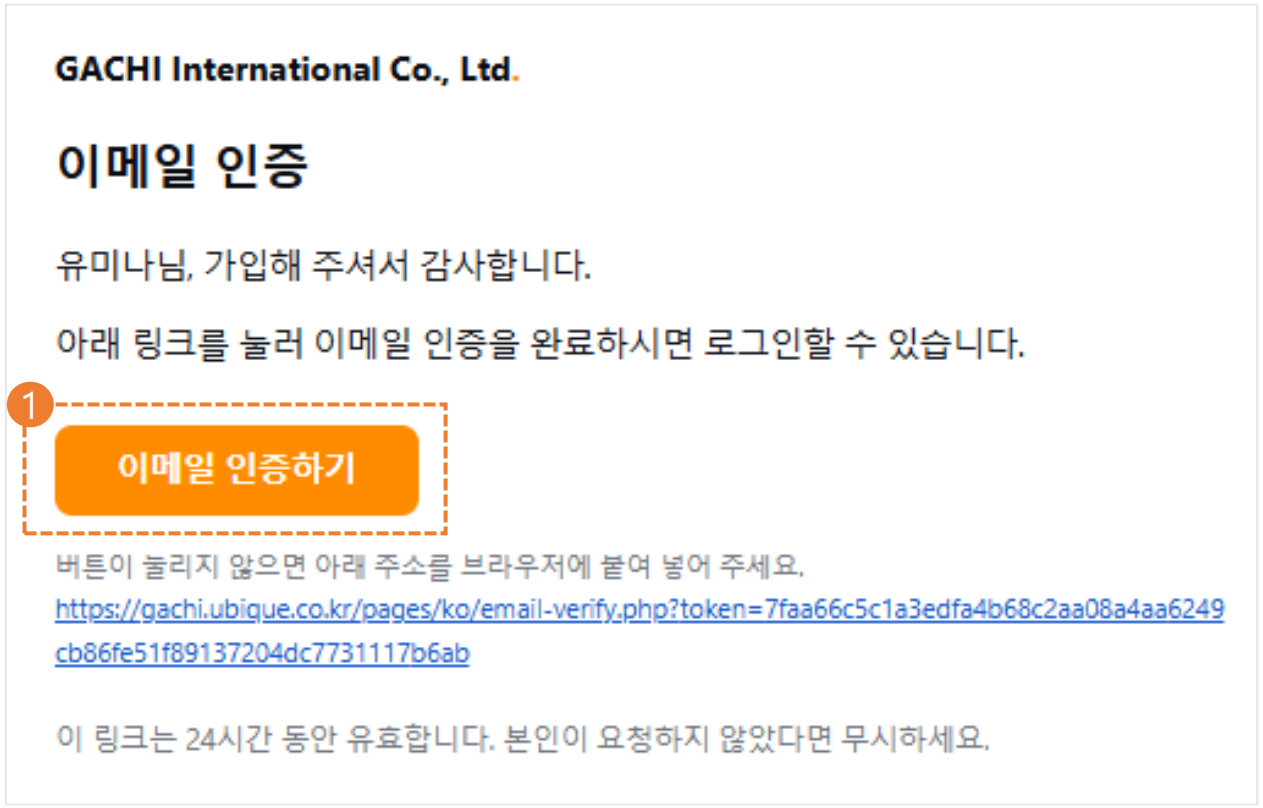

07 이메일 인증 메일 받기

- 이메일로 받은 이메일 인증하기
- 로그인 하기



판매자 권한 신청하기

부품등록 및 판매를 위한 권한 신청 절차

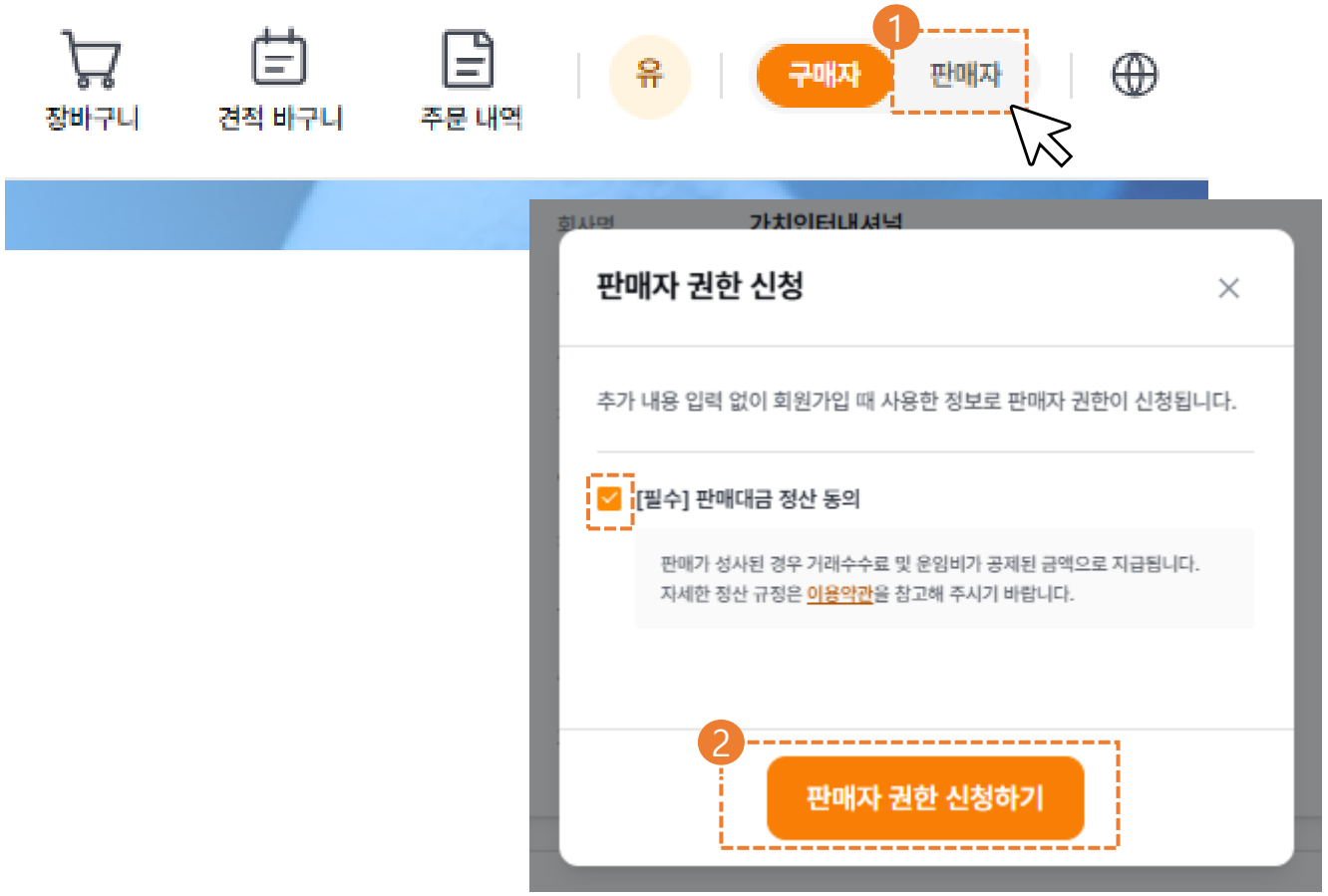

09 판매자 권한 신청

- 로그인 후 '판매자 모드' 클릭
- '판매자 권한 신청 하기' 클릭 → 신청 완료

부품등록

개별등록 및 일괄등록(Excel업로드)

부품등록

부품등록 방법 및 절차



01 개별등록과 일괄등록

- 로그인 후 **부품 등록** 메뉴로 이동합니다.
- 메뉴에 들어가면 개별등록 화면이 바로 표시됩니다.
- 등록방법

개별등록	부품 정보를 한 품목씩 직접 입력
일괄등록	여러 품목을 Excel 파일로 한 번에 업로드

02 부품 등록 절차

- 판매자 부품 등록 신청
- 관리자 검토 (영업일 내 1~2일 소모)
- 승인 완료 → 즉시 공개

부품등록 (개별)

부품 개별 등록

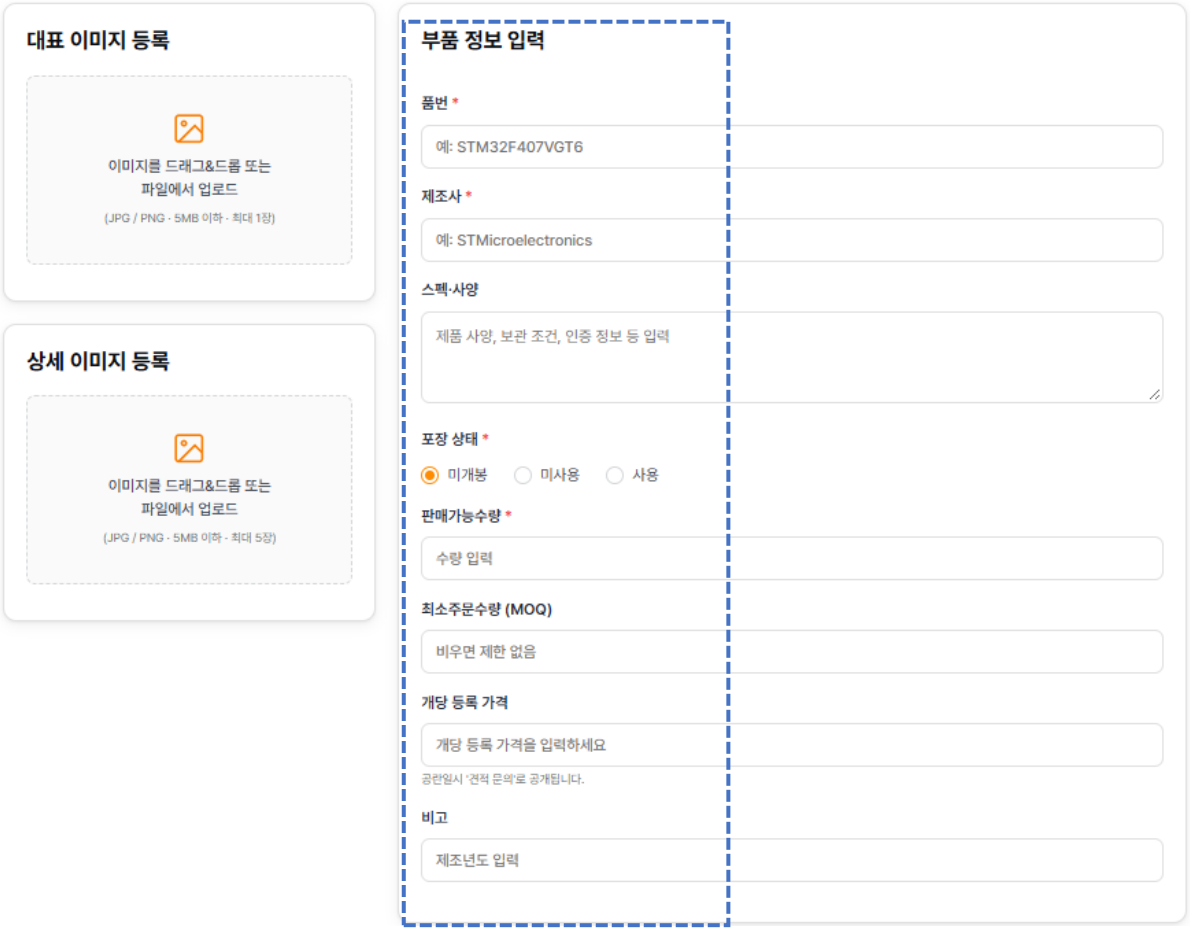

03 부품 정보 입력

개별등록 화면에서 각 항목을 작성합니다.

품번*	접미사까지 포함한 전체 부품번호
제조사*	해당 부품의 제조사명
스펙·사양	제품 사양, 보관 조건, 인증 정보 등
포장 상태*	미개봉 / 미사용 / 사용 중 선택
판매가능수량*	실제 판매 가능한 수량
최소주문수량(MOQ)	최소 판매 수량 입력. 비워두면 제한 없음
개당 등록 가격(USD)	부품 1개당 희망 판매가격.
비고	제조년도(DC) 등 추가 정보

- 가격을 비워두면 '견적 문의'로 공개됩니다.
- 거래 화폐: USD (화폐변경은 관리자에게 문의)

부품등록 (개별)

부품 개별 등록



04 제품 이미지 등록

이미지를 끌어다 놓거나, 파일을 선택하여 업로드합니다.

- **대표** 이미지: 최대 1장
- **상세** 이미지: 최대 5장
- 파일 조건: JPG·PNG, 5MB 이하

05 확인 후 등록

품번, 포장 상태, 수량, 가격을 확인한 후 등록 완료



부품등록 (일괄)

일괄등록 (Excel 업로드)

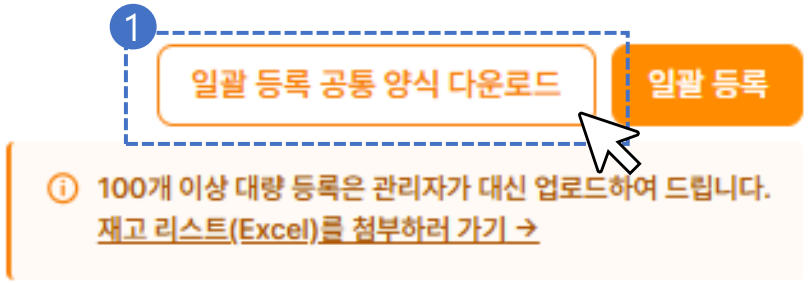

06 양식 다운로드

부품 등록 화면 상단 오른쪽의 '**일괄등록 엑셀 업로드**'에서 등록 양식 다운로드

07 재고 정보 작성

양식의 열 제목을 유지하고 **한 행에 한 품목씩** 입력해 주세요.

2

	A	B	C	D	E	F	G	H
1	Part Number	Manufacturer	Desc.	Condition(Sealed/Opened/Used)	Qty	MOQ	Price(USD)	Remark(DC Code)
2	STM32F407VGT6	STMicroelectronics	STM32 MCU	Sealed	100	10	3.90	2024

3 **샘플 데이터는 삭제**하고 작성합니다.

부품등록 (일괄)

일괄등록 (Excel 업로드)





08 파일 선택 및 업로드

작성한 파일을 업로드 영역에 **끌어다 놓거나 클릭하여 선택**한 후, '**파일 업로드**' 버튼을 누릅니다.

부품등록 (일괄)

일괄등록 (Excel 업로드)



09 파일 선택 및 업로드

업로드 대기중인 리스트 위 또는 아래 '**파일 업로드**' 버튼을 눌러야 최종 제출 됩니다.